

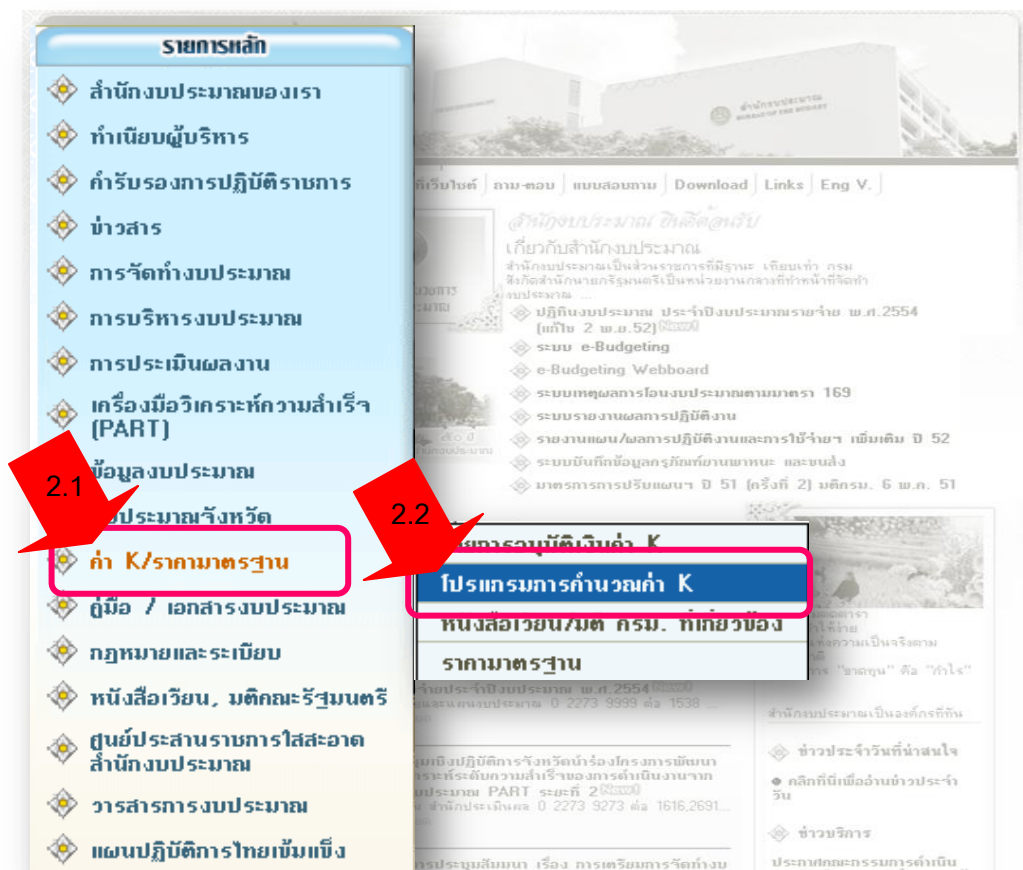
# คู่มือการลงโปรแกรม CUCEM-K version 2

คู่มือฉบับนี้จัดทำขึ้นเพื่อเพิ่มรายละเอียดในการติดตั้งโปรแกรม CUCEM-K version 2 พร้อมภาพประกอบ เพื่อให้ผู้ใช้งานสามารถดำเนินการติดตั้งโปรแกรมได้ด้วยตัวเอง ซึ่งประกอบไปด้วยขั้นตอนต่างๆ ตามลำดับ ดังนี้

1. เข้าสู่ Web site สำนักงานประมาณ [www.bb.go.th](http://www.bb.go.th)



2. เข้าไปในแถบเมนู “ค่า K /ราคามาตรฐาน” และเข้าไปในเมนูย่อย “โปรแกรมการคำนวณค่า K”




3. จะปรากฏหน้าต่างแสดงรายการ โปรแกรมการคำนวณค่า K ซึ่งประกอบไปด้วยไฟล์หลัก คือ
- 3.1 ไฟล์ติดตั้งโปรแกรม **CUCEM – K version 2** (ชื่อไฟล์ k.zip)
- 3.2 ไฟล์ฐานข้อมูลดัชนี ค่า K **File:dbK\_VALUE.mdb** (ชื่อไฟล์ dbK\_VALUE.mdb)

**โปรแกรมการคำนวณค่า K**


" **สำนึกงบประมาณ** ขอเรียนว่าการพิจารณาเงินชดเชยค่าก่อสร้าง (ค่า K) ได้ดำเนินการอย่างเป็นทางการโดยรอบคอบ เรียงลำดับก่อนหลังตาม วัน เดือน ปี ที่เสนอขอ จะนิน การจ่ายเงินให้เจ้าหน้าที่ปฏิบัติงานหรือบุคคลใด จึงไม่มีผลต่อการพิจารณาเงินชดเชยค่าก่อสร้าง (ค่า K) ให้รวดเร็วกว่าปกติแต่ประการใด ซึ่งตามระเบียบข้าราชการพลเรือน และประมวลกฎหมายอาญา (การให้สินบนเจ้าพนักงาน) หากได้มีการดำเนินการดังกล่าว จะมีความผิดร้ายแรง "

สำหรับโปรแกรมที่ช่วยในการคำนวณเงินชดเชยค่าก่อสร้าง (ค่า K) สามารถ Download ไปใช้งานได้ ทั้งนี้เมื่อ Download โปรแกรมไปแล้ว ขอให้เรียกใช้เฉพาะในส่วนของการคำนวณเท่านั้น ส่วนของโปรแกรมที่เกี่ยวกับการจัดการฐานข้อมูลนั้น ผู้ใช้ไม่ต้องดำเนินการใด ๆ สำนึกงบประมาณจะทำการ Update ดัชนีราคาในแต่ละเดือนลงฐานข้อมูลในโปรแกรม ผู้ใช้เพียงแค่ Download โปรแกรมไป และทำการ Update ดัชนีราคา ในโปรแกรมที่ Download และ Setup ไว้แล้ว ดังนี้

1. สำหรับผู้ที่ยังไม่เคย Download โปรแกรม  
-เมื่อ Download โปรแกรมและ Setup ( โดย file "setup" ใน folder "disk1" จะได้ Folder ชื่อ "CUCEM-K Version2") แล้ว ให้ copy file ชื่อ "dbK\_VALUE.mdb" (ดัชนีราคา) จาก folder database" ไปทำการ update file ใน "CUCEM-K Version2" ก่อนใช้โปรแกรม

**Download**  **โปรแกรม CUCEM-K Version 2.0**  
MD5:301b354105ca08e7e8737e3b8d6322ae

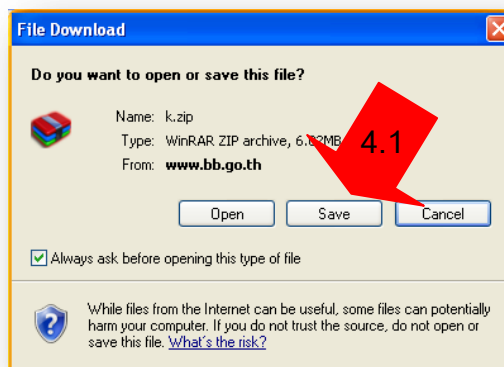
2. กรณีที่ได้ Download โปรแกรมไปใช้งานแล้ว  
- ในกรณี Update ดัชนีราคาให้ทำการ Download เฉพาะ file " dbK\_VALUE.mdb "  
ไปทำการ Update file ในโปรแกรมที่ Setup แล้ว และใช้งานอยู่เดิม (CUCEM-K Version2)

**Download**  **File : dbK\_VALUE.mdb** (ดัชนีราคา : ข้อมูลล่าสุด ณ ธันวาคม 2552)

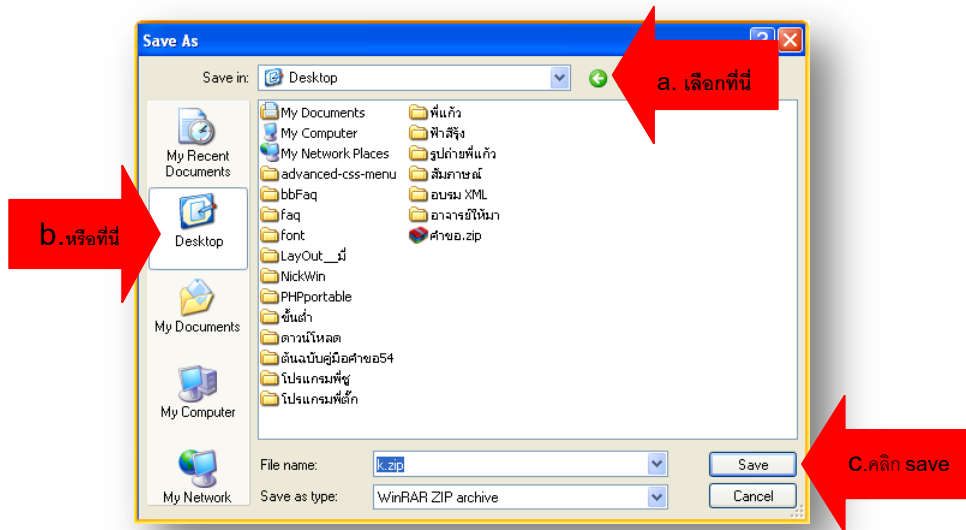
และหากยังมีข้อสงสัยในประเด็นต่าง ๆ สามารถหาหรือและสอบถามรายละเอียดเพิ่มเติมได้โดยตรงจาก สำนักมาตรฐานงบประมาณ สำนึกงบประมาณ โทร. 0 2273 9027 ต่อ 3554


4. ขั้นตอนการติดตั้งโปรแกรม CUCEM-K version 2

- 4.1 ดาวน์โหลดไฟล์โปรแกรม โดยคลิกที่ **Download**  **โปรแกรม CUCEM-K Version 2.0** MD5:301b354105ca08e7e8737e3b8d6322ae จะปรากฏเป็น
- หน้าต่าง File Download ขึ้นมา ให้ทำการบันทึกไฟล์ k.zip โดยกดปุ่ม 



4.2 เมื่อปรากฏหน้าต่าง Save As ให้ทำการบันทึกไฟล์ k.zip ลงบน Desktop เพื่อความสะดวกในการติดตั้งต่อไป

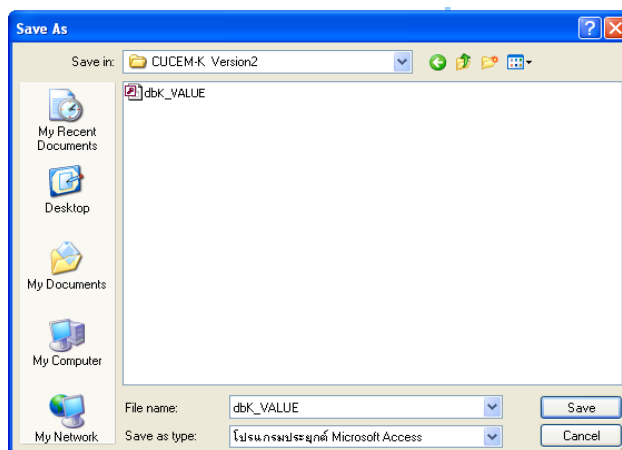


5. ทำการExtract ไฟล์ k.zip โดยการคลิกขวาบนไฟล์แล้วเลือกที่รายการ"Extract here" จะปรากฏเป็น Folder K ขึ้นมาที่ Desktop
6. เข้าสู่ Folder ไปที่ disk 1 เพื่อทำการติดตั้ง ตัวโปรแกรม CUCEM-K version 2 โดยดับเบิลคลิกที่  Setup .exe เพื่อทำการติดตั้งโปรแกรม CUCEM-K version 2 จนสิ้นสุด เป็นการจบขั้นตอนการติดตั้งโปรแกรม CUCEM-K version 2

### ขั้นตอนการ Update ฐานข้อมูล (File: dbK\_VALUE.mdb)

ฐานข้อมูลของโปรแกรม CUCEM-K version2 จะเป็นข้อมูลดัชนีที่ใช้คำนวณราคาค่า K เจ้าหน้าที่สำนักมาตรฐานงบประมาณ ทำการ Update ข้อมูลดัชนีทุกเดือน ซึ่งมีขั้นตอน ดังนี้

1. ให้คลิกที่ Download ที่  File : dbK\_VALUE.mdb แล้วเลือก Save in ไว้ที่ C:\Program Files\CUCEM-K Version2 ดังภาพ



- กด Save เพื่อทำการบันทึกไฟล์ แล้วตอบ Yes เพื่อยืนยันการบันทึกฐานข้อมูลดัชนีราคา ณ ปัจจุบัน (ฐานข้อมูลจะ Update ทุกเดือน) และถือว่าการสิ้นสุดการ Update ฐานข้อมูลดัชนีราคาค่า K ไฟล์ dbK\_VALUE.mdb

